

I. | Feiten, waar niemand omheen kan

Feit nr 1:

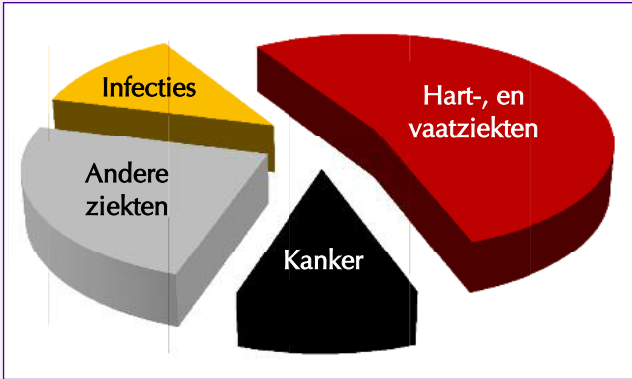
Kanker is op twee na, de meest voorkomende doodsoorzaak in de geïndustrialiseerde wereld.

- Begin 21e eeuw blijft de kankerepidemie een van de grootste doodsoorzaken ter wereld.
- Volgens de Wereld Gezondheid Organisatie (WHO) sterven over de hele wereld elk jaar 7,5 miljoen mensen aan kanker. Dit is slechts in geringe mate minder dan de sterfte als gevolg van infectieziekten.
- In de Verenigde Staten en Europa zijn de aantallen nog indrukwekkender – jaarlijks 5,6 miljoen doden als gevolg van kanker. Dat betekent dat elke derde man of vrouw in de westerse wereld aan deze ziekte overlijdt.

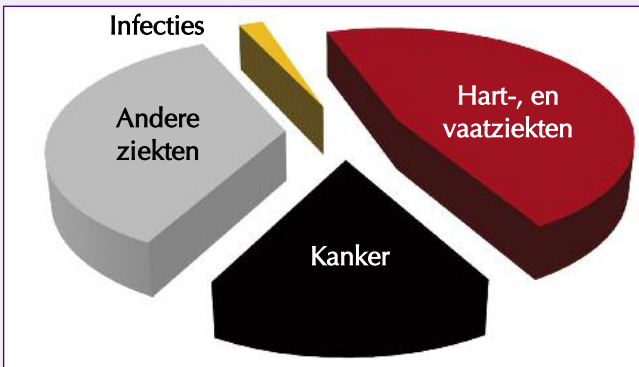


Let op: elk afzonderlijk geval in deze statistieken betekent een verloren mensenleven.

De ontvullende statistieken van de Wereld Gezondheid Organisatie (WHO) over doodsoorzaken.



A. In de hele wereld sterven elk jaar 7,5 miljoen mensen als gevolg van de nimmer aflatende kankerepidemie.



B. In Noord Amerika en Europa sterven elk jaar 5,6 miljoen mensen aan de nog steeds voortdurende kankerepidemie.

Bron : WHO sterfte statistieken over 2008.

De omvang van de kankerepidemie

Aan het begin van de 21e eeuw blijft kanker nog steeds een van de grootste plagen ter wereld. Het is bijna onmogelijk om een goed idee over de omvang van deze epidemie te krijgen. Om de veelomvattendheid ervan aan u duidelijk te maken, kijken we naar het aantal kankerpatiënten dat ieder jaar sterft en vergelijken dit met het aantal bewoners van de grootste steden ter wereld.

Ieder jaar kost de kankerepidemie wereldwijd 7,5 miljoen mensenlevens. Dit zijn de huidige bevolkingscijfers van enkele van de grootste steden ter wereld: Tokio 8,9 miljoen, Mexico City 8,9 miljoen, New York 8,4 miljoen, Lagos (Nigeria) 8 miljoen, Londen 7,8 miljoen, Lima (Peru) 7,6 miljoen, Hong Kong 7 miljoen, Bangkok (Thailand) 7 miljoen, Cairo (Egypte) 6,8 miljoen, Rio de Janeiro (Brazilië) 6,3 miljoen.

Stel U voor, dat U in een van deze gigantische steden woont waar u uren moet rijden om van het ene eind naar het andere eind te komen. Alle mensen die in deze stad wonen verdwijnen elk jaar volledig als gevolg van deze nooit overwonnen ziekte. Gedurende de afgelopen halve eeuw zijn er meer dan 300 miljoen mensen overleden aan kanker – Dit kan men vergelijken met de volledige vernietiging van de totale bevolking van Noord Amerika.

Afgezien van de onvoorstelbare prijs in mensenlevens, is er een verstikkende economische last verbonden aan deze ziekte voor iedere patiënt, gemeenschap en land. De wereldwijde kosten voor kankermedicijnen waren in 2010: 56 miljard US dollars. De economische invloed van de kankerepidemie – exclusief alle medische kosten – was zelfs nog duizelingwekkender: Met 895 miljard US dollars was kanker veruit de grootste kostenpost van alle ziekten.

Stelt u zich eens voor

New York



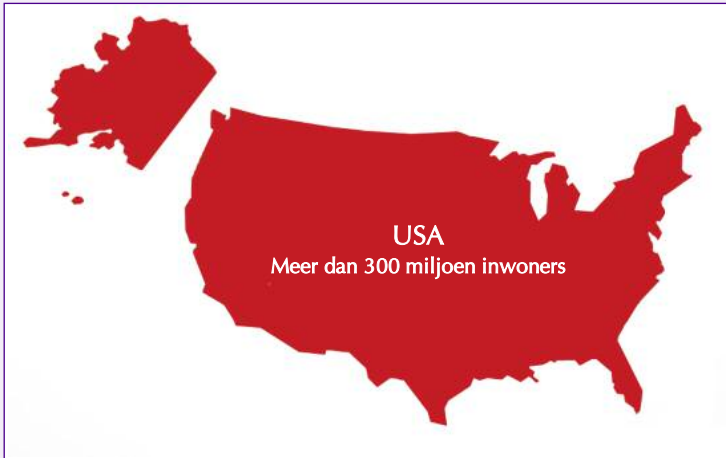
Tokio



Londen



Rio de Janeiro




Ieder jaar eist de kankerepidemie zo'n groot aantal levens op, dat het getal overeenkomt met het aantal bewoners enkele van de grootste steden ter wereld. In de afgelopen 50 jaar van 'chemotherapie' tijdperk, zijn er wereldwijd net zoveel mensen aan kanker overleden als er inwoners zijn in de Verenigde Staten van Amerika.

Vergelijking van de kankerepidemie in enkele Europese landen

Jaarlijkse aantallen doden door kanker

In vergelijking met Duitse steden



Op de voorgaande pagina werd de omvang van de kankerepidemie vergeleken met het aantal bewoners in grote steden. Maar kanker komt overal voor, ook bij u in de buurt, in elke stad, gemeente en provincie. Wanneer we het aantal kankerslachtoffers wereldwijd in 2008 vergelijken met het inwonertal van Nederland en België blijkt al snel dat we een lange lijst van

In vergelijking met
Oostenrijkse steden

In vergelijking met
Zwitserse steden

• Wenen en 4 andere steden van deze omvang

• Graz + Linz + Salzburg en 9 andere steden van deze omvang

• Zürich en 4 andere steden van deze omvang

• Genève + Basel en 10 andere steden van deze omvang

Deze aantallen komen overeen met de helft van de Nederlandse bevolking en $\frac{3}{4}$ van de Belgische. Al deze mensen zouden kunnen worden gered als de kankerepidemie op werkzame manier een halt kan worden toegeroepen.

steden zouden moeten samenstellen om het gewenste aantal te bereiken. Kort samengevat komt het er op neer, dat in één jaar tijd ruwweg de helft van de Nederlandse bevolking zou overlijden en $\frac{3}{4}$ van de Belgische. Wij hebben deze vergelijking vooral gemaakt om duidelijk te maken dat er een oplossing gevonden moet worden en dat die oplossing de hoogste urgentie vereist.

Feit nr. 2:

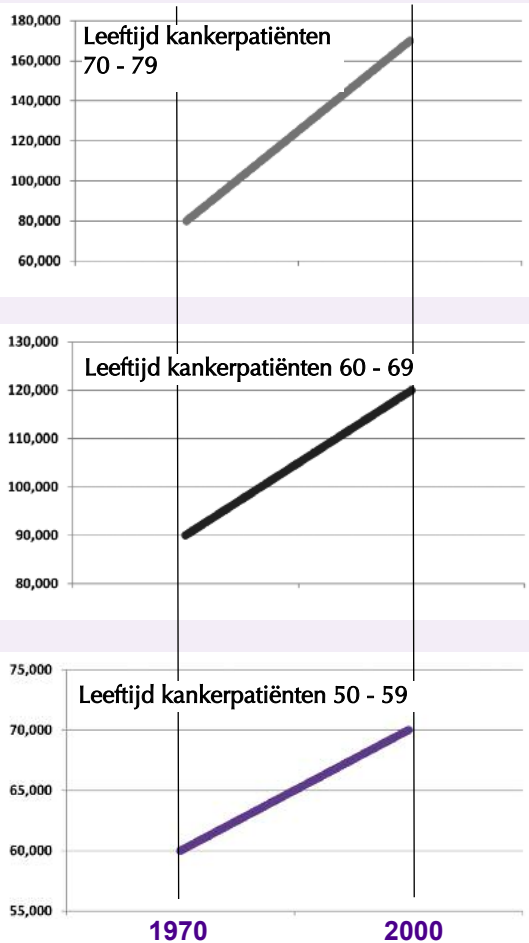
De kankerepidemie breidt zich nog steeds uit, ondanks sensatieberichten in de media over 'vorderingen' in de strijd tegen kanker.

Wat betekent dit?

- Wanneer een ziekte blijft voortschrijden, betekent dit dat men de oplossing voor het onder controle houden van ziekteproces nog niet heeft ontdekt of dit nog niet in de medische praktijk wordt toegepast.
- Conventionele behandelingen, zoals chemotherapie en bestraling, die al 50 jaar lang op kankerpatiënten toegepast worden, zijn duidelijk niet in staat geweest om de kankerepidemie terug te dringen.
- Daarom kunnen chemotherapie en bestraling niet langer worden beschouwd als een geloofwaardig antwoord op de bestrijding van kanker.
- Er bestaat een objectieve en dringende behoefte aan een nieuwe, werkzame benadering voor de preventie en behandeling van kanker.



Toename sterfte als gevolg van kanker bij verschillende leeftijdsgroepen van 1970 tot 2000



Statistische gegevens uit de USA.

Voor Europa gelden vergelijkbare cijfers.

Bron: Journal of the American Medical Association, 2005.

Feit nr. 3:

Het doel van chemotherapie en bestraling is om kankercellen te doden door het hele lichaam te vergiftigen.

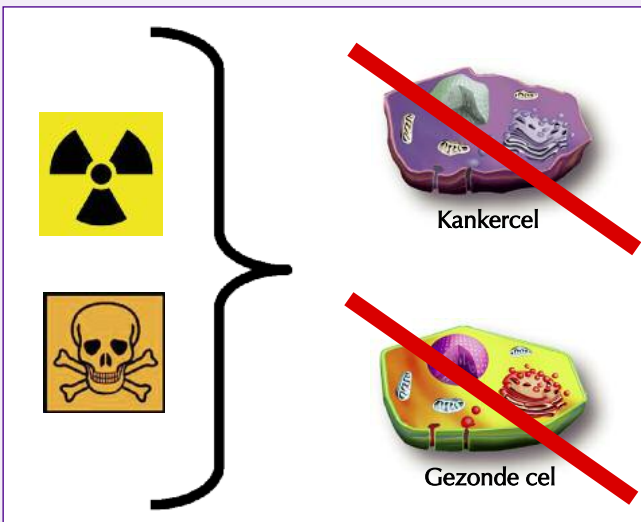
Het is opmerkelijk dat zowel bestraling als 'chemotherapie' slechts één enkel doel hebben: het doden kankercellen samen met miljarden andere, gezonde cellen in ons lichaam. Met deze uiterst giftige behandelmethodes worden alle cellen in het lichaam van patiënten zonder onderscheid te maken gedood. Deze behandeling kan men vergelijken met een schot hagel in plaats van een doelgerichte treffer.

Erger nog, chemotherapie beschadigt vooral de gezonde cellen in ons lichaam die zich snel vermenigvuldigen, zoals de witte bloedlichaampjes van het immuunsysteem. Juist als het lichaam de grootste behoefte heeft aan een efficiënte afweer, worden de immuuncellen systematisch ondermijnd en vernietigd.

Iedereen kan begrijpen, dat wanneer een geneeskundige behandeling wordt toepast die werkt als een schot hagel, dit slechts één ding betekent: men heeft onvoldoende inzicht in de oorzaak en het ontwikkelingsproces van de ziekte, waardoor er geen werkzame therapie kan worden ontwikkeld die zich uitsluitend richt op de vernietiging van kankercellen.

Patiënten worden om de tuin geleid en krijgen valse hoop door misleidende begrippen als chemo-'therapie' of bestralings-'therapie', terwijl het in geen van beide gevallen gaat om een effectieve genezing. De genezing van kanker is in de laatste decennia op een doodlopend spoor geraakt.

Het doodlopende spoor van de conventionele behandeling van kanker



Bestraling en chemotherapie doden niet alleen kankercellen maar ook de gezonde cellen in het lichaam van patiënten.

Feit nr. 4: **Chemotherapie is buitengewoon giftig**

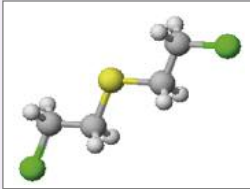
Een hele reeks van uiterst giftige chemicaliën wordt tegenwoordig over de hele wereld aan miljoenen kankerpatiënten toegediend als 'chemotherapie'. Daarbij wordt de onverdedigbare belofte gedaan dat dit kanker genezen kan. Onder deze stoffen vinden we de meest giftige stoffen, die tegenwoordig bekend zijn. De eerste stof die bij de chemotherapie bij kanker werd ingezet, werd verkregen uit mosterdgas, dat als chemisch wapen werd gebruikt tijdens de eerste Wereldoorlog. Afgeleiden daarvan zijn mechlorethamine, cyclofosfamide, chlorambucil en ifosfamide en andere substanties die nog steeds aan kankerpatiënten worden toegediend.

Naast deze afgeleiden van mosterdgas bestaan er verschillende andere groepen van hoogst giftige chemicaliën, die bij kankerpatiënten worden toegepast. Al deze chemicaliën hebben de eigenschap dat zij het erfelijke materiaal (DNA) aantasten en andere belangrijke biologische processen in het lichaam verstoren.

De buitengewone giftigheid van chemotherapie wordt weerspiegeld door de 'veiligheidsvoorschriften voor kankerpatiënten' van bijvoorbeeld het 'Amerikaanse Genootschap voor Kanker' (www.cancer.org). Daarin worden patiënten, familieleden en zorgverleners, gewezen op de gezondheidsrisico's die zij lopen als aan deze chemomedicijnen blootgesteld zijn. Deze risico's zijn onder andere DNA beschadiging, geboortefwijkingen, het ontstaan van nieuwe tumoren en schade aan organen. Aan de behandelaar wordt dringend geadviseerd om "speciale handschoenen, veiligheidsbrillen, en beschermende kleding te dragen wanneer zij werken en behandelen met chemotherapie".

De waarschuwing voor patiënten, familieleden en verplegend personeel luidt: De afscheiding van deze chemicaliën door de huid, de urine, de ontlasting, tranen en zelfs via sperma en vaginaal vocht is giftig.

De schadelijke bijwerking van chemotherapie



Mosterdgasmoleculen, de herkomst van chemotherapie. Tijdens WO I stierven duizenden soldaten door dit chemische wapen.



Zorgverleners die werken met chemotherapie, moeten speciale handschoenen dragen om zich te beschermen tegen het gif (links). De afbeelding rechts laat de verbrande hand zien van iemand die onbeschermd in directe aanraking met chemostoffen is.



Zelfs de verkoop van beschermende kleding en speciale verpakkingen voor de afvalverwerking van middelen gebruikt voor de chemotherapie is een miljoenenhandel.

Schadelijke bijwerkingen van chemotherapie

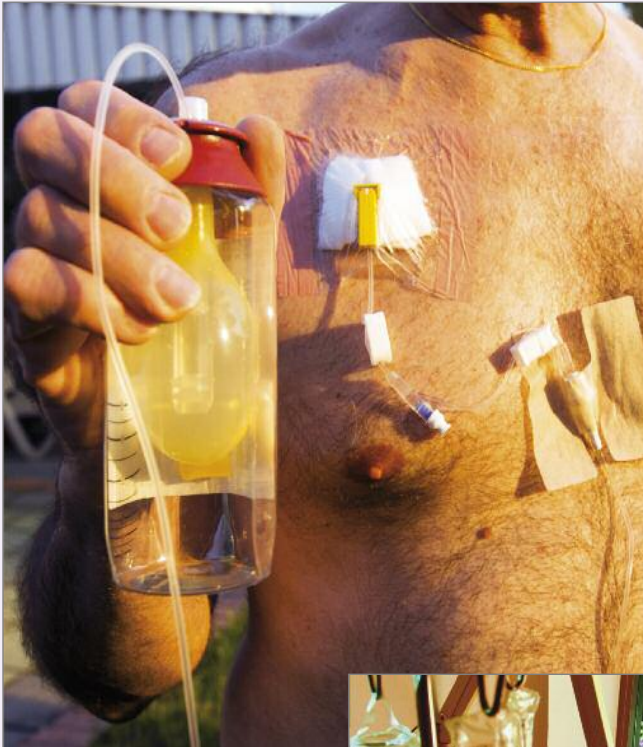
Meestal worden medicijnen per infuus toegediend via de aders van de arm. Dit is niet mogelijk bij chemotherapie vanwege de hoge giftigheidsgraad van de chemicaliën die de wanden van de bloedvaten zouden ‘verbranden’ met ontstekingen en vaatverstopping als gevolg.

Om deze stoffen aan de kankerpatiënt toe te dienen, wordt daarom een speciale infuus-methode toegepast, de zogenaamde ‘Hickman Katheter’. Deze speciale katheter wordt rechtstreeks ingebracht in het grootste bloedvat in ons lichaam, de vena cava (bovenste holle ader). De vena cava voert het bloed terug naar de rechter hartkamer. Vanwege de grote diameter (ca. 25 mm) van dit bloedvat wordt de giftige substantie direct zo sterk verdund, dat er op de plek waar het wordt ingebracht geen onmiddellijke weefselschade wordt veroorzaakt.

Met deze truc is het mogelijk om deze giftige stoffen geleidelijk toe te dienen en daarmee ook in het gehele lichaam te verspreiden. Terwijl deze chemische stoffen vele uren, soms zelfs dagen, door het lichaam circuleren, met als doel het vernietigen van cellen, is het niet verwonderlijk dat chemotherapie ernstige bijwerkingen veroorzaakt. De meest voorkomende zijn:

- Aantasting van het beenmerg waar bloedcellen worden aangemaakt met als gevolg
 - Verzwakt immuunsysteem
 - Verhoogde vatbaarheid voor infecties
 - Bloedarmoede
 - Verhoogde bloedingneiging
- Beschadiging van organen
 - Beschadiging van het hart, kortademigheid, oedeem, hartritmestoomissen,
 - Schade aan longen, ademhalingsproblemen en koorts
 - Schade aan lever, nieren en andere organen
- Hersenbeschadiging gepaard met geheugenverlies, verminderde mentale functie, depressie
- Slechter zien en horen
- Schade in het hele maagdarmlkanaal met ontstekingen en zweren, braken, diarree als gevolg
- Onvruchtbaarheid
- Gewichtsverlies, anorexie
- Bevordering van de groei van nieuwe kankergezwellen overal in het lichaam
- De dood

Wat is een 'Hickman' Katheter ?



Hickman Katheter:

De meeste chemotherapie medicijnen zijn zo giftig, dat ze alleen met deze speciale katheter in de bloedbaan van de patiënt gebracht kunnen worden.



Waarom kankerpatiënten vrijwillig zulke giftige behandelingen ondergaan

Bij het lezen van de voorgaande pagina's zult u zich zeker afgevraagd hebben: hoe is het mogelijk dat iemand vrijwillig akkoord gaat met het toedienen van zulke giftige chemicaliën in zijn lichaam?

Sterker nog hoe bestaat het dat men zomaar heeft toegestaan dat de vergiftiging van het menselijk lichaam een zogenaamde standaard 'therapie' voor kanker werd? En dat al meer dan een halve eeuw lang!

Het antwoord op deze vragen is ontzunderend: Tot op heden betekent de diagnose kanker vroeger of later een doodvonnis. Iedere patiënt, die deze diagnose te horen krijgt, raakt onmiddellijk in toestand van angst en wanhoop.

In een dergelijke psychologische toestand accepteert een patiënt zo ongeveer elke vorm van "therapie" – ook wanneer die therapie zelf bijzonder giftig en mogelijk dodelijk is. De hoofdzaak is immers dat de dreiging van een zekere dood vertraagd wordt, ook al is het maar voor een korte tijd.

Nog erger is, dat voor vele vormen van kanker inmiddels vaststaat dat chemotherapie het leven van de patiënt helemaal niet verlengt. Dat betekent dat patiënten met prostaatkanker, huidkanker (melanoom), blaaskanker, nierkanker, kanker van de alvleesklier dezelfde begrensde levensduur hebben, of zij nu de chemo toegediend krijgen of niet*.

* www.ncbi.nlm.nih.gov/pubmed/15630849

De psychologische oorlog met de kankerepidemie

1. De angst voor de zekere dood door kanker is een voorwaarde voor het accepteren van de zwaar giftige en potentieel dodelijke chemotherapie.
2. Voorwaarde voor het voortbestaan van de miljardeninvesteringen in chemotherapieën is dat de perceptie van diagnose kanker als doodvonnis blijft voortbestaan.
3. Iedere medische doorbraak, die kanker tot een beheersbare ziekte maakt, zal onomstotelijk het idee dat deze ziekte een 'doodvonnis' betekent, wegnemen en daarmee tevens de noodlottige afhankelijkheid van miljoenen patiënten van deze handel in giftige chemotherapie.
4. Omdat kanker tot nu toe een 'doodvonnis' betekent, is de noodzaak van een volledig nieuwe wetenschappelijke aanpak urgent. Een nieuwe aanpak is ook vereist om eindelijk de 'psychologische oorlog' te beëindigen die de farma-lobby tegen de mensen voert voor het behoud van de astronomische winsten uit de chemo-handel.

Feit nr. 5:

Het gebruik van giftige chemotherapie stuwt de kosten voor de gezondheidszorg omhoog.

De giftigheid van de chemotherapie tast niet een enkel orgaan in uw lichaam aan, maar alle organen en cellen. Voor de meeste patiënten gaat elke chemotherapie behandeling niet alleen gepaard met pijn en andere ernstige lichamelijke ongemakken, maar ook met een hele reeks nieuwe ziekten. Sommige van deze ziekten, die het gevolg zijn van de bijwerking van 'chemotherapie', veroorzaken onherstelbare en blijvende schade aan organen. Deze schade zal levenslang blijven bestaan.

Om de bijwerkingen van chemotherapie tegen te gaan worden weer nieuwe farmaceutische preparaten voorgeschreven. De meest gebruikte farmaceutische middelen die worden voorgeschreven gedurende en na de chemotherapie zijn:

- **Alle soorten antibiotica**, tegen veelvuldige infecties als gevolg van een verstoord en beschadigd immuunsysteem.
- **Pijnstillers, inclusief morfine**, om (ondragelijke) pijn te verzachten, die ontstaat als gevolg van de chemische vergiftiging van het lichaam.
- **Steroïden en andere ontstekingsremmers** voor het bestrijden van de stelselmatige ontsteking van gewrichten en andere organen door de chemotherapie.
- **Antidepressiva en andere psychofarmaca** om de traumatische lichamelijke en psychologische gevolgen van chemotherapie draaglijk te maken.

Daarnaast worden er talloze ingrijpende behandelingen uitgevoerd zoals beenmergtransplantatie.

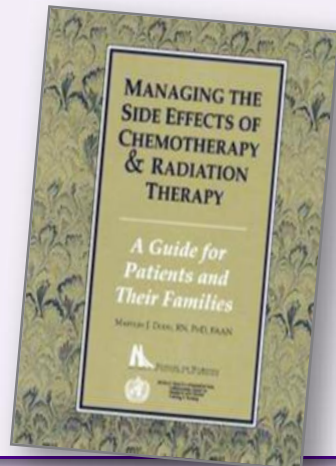
Een nieuwe farmaceutische markt voor de bijwerkingen van chemotherapie

De giftigheid van chemotherapie veroorzaakt de vraag naar nog meer medicijnen

- Pijnstillers
- Steroïden/Prednison
- Andere ontstekingsremmers
- Antibiotica
- Bloedtransfusies
- Antidepressiva
- Tal van andere producten

De bijwerking van de giftige van "chemo" veroorzaakt een reeks nieuwe symptomen die het voorschrijven van nog meer medicamenten noodzakelijk maakt.

Rechts: in de laatste decennia verschenen meerdere oplagen van het medische handboek voor de behandeling van bijwerkingen als gevolg van chemotherapie en bestraling. De subtitel van het boek is: een gids voor patiënten en hun verwanten.



Feit nr. 6: **Veel voorgeschreven middelen blijken kankerverwekkend te zijn**

Door de bijwerkingen van de giftige chemotherapie worden nog meer recepten uitgeschreven voor behandeling van deze ongewenste neveneffecten. Bijna de helft van de stoffen, die bij de Amerikaanse overheid als ‘carcinogeen’ – dus kankerverwekkend – geregistreerd zijn, worden door miljoenen mensen op doktersvoorschrift geslikt.

De reden hiervoor is dat de farmaceutische preparaten geen natuurlijke stoffen zijn maar synthetische. Het lichaam herkent deze niet als biologisch en is vaak ook niet in staat om deze probleemloos te verwerken en uit te scheiden. De meeste van deze medicijnen veroorzaken schade aan het DNA van cellen.

De reden dat de meeste op recept verkrijgbare preparaten niet van natuurlijke maar van synthetische aard zijn, is omdat men deze kan **patenteren**. De winst van de farmaceutische industrie is gebaseerd op de productie van gepatenteerde synthetische preparaten met enorme licentierechten.

Het moge duidelijk zijn dat het voortbestaan van de kankerepidemie heel nauw samenhangt met het zakelijke model van de farmaceutische industrie.

Dat veel farmaceutische middelen mogelijk kankerverwekkend zijn, is een bekend feit, zoals de lijst op de blz. hiernaast aantoont.

Veel voorgeschreven medicijnen zijn kankerbevorderend

Uit officiële rapporten van de Amerikaanse overheid:

Meer dan 40% van de chemische stoffen die kanker kunnen veroorzaken worden op recept voorgeschreven.

Medicamenten worden in klassen verdeeld en zijn in verschillende mate kankerverwekkend:

- 87% van de stoffen die voor chemotherapie worden gebruikt zijn kankerverwekkend.
- 50% van alle antibiotica kunnen kankerverwekkend zijn.
- 60% van de medicijnen tegen depressie en psychische stoornissen zijn potentieel kankerverwekkend
- Bijna alle immunosuppressiva zijn kankerbevorderend
- Vele andere synthetische preparaten zijn geregistreerd als kankerverwekkend, waaronder maagzuurremmers, anti-allergica.

Bron:

- National Institute of Health
9th Report on Carcinogens, 2001
- National Institute of Health
12th Report on Carcinogens, 2011
- US Department of Health and
Human Services 7th Annual Report
on Carcinogens, 1995



Feit nr. 7:

De ‘therapie’ van het willekeurig doden van zowel gezonde- als kankercellen, wordt vervangen door de moderne benadering van ‘celregulering’

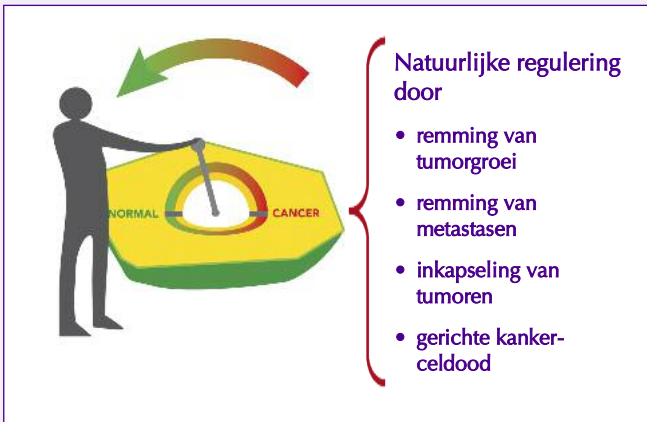
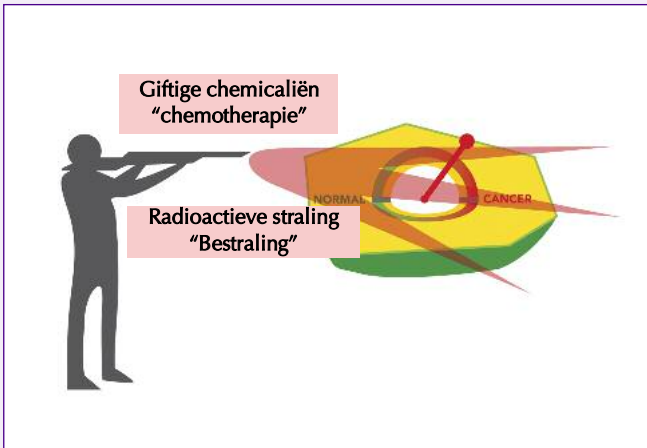
De 20ste Eeuw zal de geschiedenis ingaan als het doodlopend spoor in de ‘strijd tegen kanker’. Ondanks ontelbare mediaberichten over veronderstelde doorbraken op het gebied van de ‘genezing’ van kanker, breidt deze ziekte zich wereldwijd nog steeds uit.

De huidige behandeling volgens de opvattingen van de conventionele geneeskunde –chemotherapie en bestraling– is gebaseerd op het willekeurig en in dezelfde mate, doden van zowel zieke als gezonde cellen.

Uit de statistische gegevens blijkt dat deze therapie, ook na decennia helemaal geen doorslaggevend resultaat oplevert. Voor talrijke soorten kanker werkt zowel chemotherapie als bestraling, niet levensverlengend. Voor andere vormen van kanker werden minimale kortdurende effecten bereikt ten koste van lijden en verlies van de kwaliteit van leven van de patiënt.

Er bestaat een behoefte aan een volledig nieuwe wending in de behandeling van kanker. Een nieuwe benadering gebaseerd op een nieuw begrip over het natuurlijk reguleren en beheersen van kankercellen. De sleutel voor een effectieve controle over kankercellen ligt in bepaalde micronutriënten die zorgt voor correctie van de verstoorde biologische software van kankercellen zonder daarbij de stofwisseling van gezonde cellen te beïnvloeden. Op deze manier zal kanker spoedig zijn afschrikwekkende imago verliezen.

Biologische regulering in plaats van chemische of radioactieve vernietiging



De sleutel tot de overwinning op kanker:
regulering in plaats van vergiftiging

“Hoe lang heb ik nog, dokter



Aan het begin van de 21ste eeuw speelt zich hetzelfde bizarre ritueel af in dokterspraktijken en in ziekenhuizen overal ter wereld:

Patiënten krijgen de diagnose 'kanker' te horen. Hun in elkaar gewrongen handen, geven uitdrukking aan de gevoelens van hulpeloosheid en wanhoop. Tegelijkertijd vindt een ander beangstigend ritueel plaats.

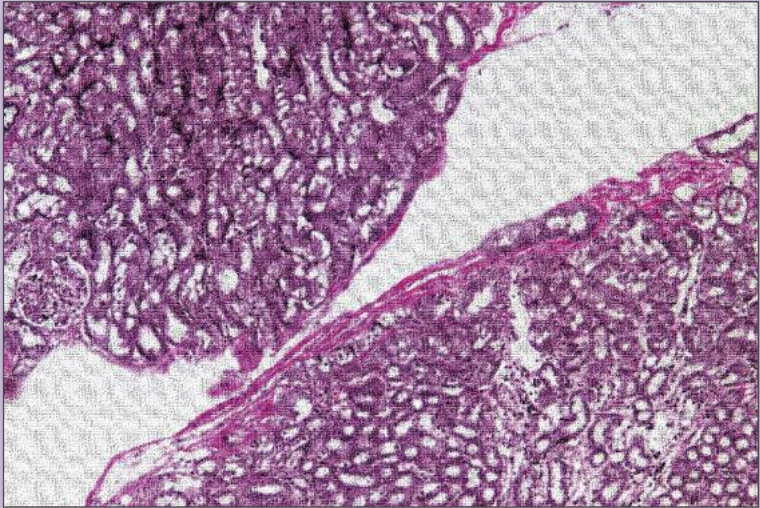
?"



De hand van een dokter klopt op het been van een patiënt in een mengeling van troost, bemoediging en belofte om te helpen. Deze misleidende belofte die door de hand van de dokter wordt gedaan is nergens op gebaseerd. De diagnose kanker is tot nu toe nog steeds dat gebleven wat het een eeuw geleden ook al was: een doodvonnis. Het wordt hoog tijd voor verandering!

In de volgende hoofdstukken van dit boek
nemen wij u meer op
een opmerkelijke gezondheidsreis.

Het doel van deze reis is
dat U zich zult realiseren
dat de biologische middelen voor
'de overwinning van kanker'
nu al voorhanden zijn!



Paarse Kust „Wetenschap als Kunst“ is een idee van August Kowalczyk.

„Paarse Kust“ is een microscopische afbeelding van nierweefsel waarbij het collageen paars gekleurd is.

De foto werd gemaakt in het Dr. Rath Research Institute.

Bekijk de gehele galerij op

www.dr-rath-humanities-foundation.org/exhibition/index.html